

CANASTA ESCOLAR TOTAL

FEBRERO 2023

ÍNDICE

I.	Infografía	Pág. 2
II.	Presentación	Pág. 3
III.	Referencias conceptuales y metodológicas	Pág. 4
	Canasta Escolar Total	Pág. 7
	Síntesis de la CET	Pág. 8
IV.	Análisis de las canastas de útiles	Pág. 9
	Análisis de las canastas de indumentaria	Pág. 13
	Canasta Escolar Total	Pág. 16



CANASTA DE ÚTILES ESCOLARES

36 ARTÍCULOS

\$26.825,66

134,57%
INTERANUAL



PRODUCTOS EXTRA
5 ARTÍCULOS **\$1.280,47**

106,84%
INTERANUAL



CANASTA ESCOLAR

PRE-INICIO LECTIVO | FEB 2023



**INDUMENTARIA
ESCUELA PRIVADA**
8 ARTÍCULOS

\$40.909,35

134,49%
INTERANUAL



**INDUMENTARIA
ESCUELA PÚBLICA**
8 ARTÍCULOS

\$31.492,60

126,95%
INTERANUAL

PRESENTACIÓN

El Defensor del Pueblo de la Provincia de Córdoba, **Mario Decara**, presenta el informe de febrero de la Canasta Escolar Total, elaborado en el marco del **Programa de Relevamiento de Precios** a cargo del Instituto de Estadísticas del Defensor del Pueblo (en adelante INEDEP). Desde el año 2008 este programa realiza un seguimiento semanal de los precios de la CBA en los principales supermercados e hipermercados de la Ciudad de Córdoba. Por otra parte, durante el año se publican informes complementarios que refieren a otros productos que consumen los hogares.

Este informe se realiza con el objetivo de aportar datos confiables y detallados sobre el comportamiento que tuvieron los precios de los productos que integran la **Canasta Escolar Total** conformada por la **Canasta de Útiles Escolares** y la **Canasta de Indumentaria Escolar** durante el mes de **febrero de 2023**, previo al inicio de las clases.

En la primera parte del informe figuran las referencias conceptuales y metodológicas del cálculo de las canastas. En la segunda parte, se presentan los resultados obtenidos de la CET. El análisis se detiene en la evolución interanual tanto de los útiles como de la indumentaria.

REFERENCIAS CONCEPTUALES Y METODOLÓGICAS

La Canasta Escolar Total (en adelante CET) consiste en la estimación monetaria de la vestimenta y útiles escolares necesarios para que un niño de entre 9 y 12 años inicie el ciclo lectivo. Esta canasta incluye la Canasta de Útiles Escolares y la Canasta de Indumentaria Escolar (en adelante CUE y CIE respectivamente).

En la Tabla 1 figura la composición de la CUE, la cual incluye 36 artículos de librería. En la Tabla 2, se presentan los productos que son relevados en la CIE, la cual incluye un conjunto para un estudiante que asiste a una escuela de gestión pública, y otro para quien lo hace en una escuela de gestión privada.

Tabla 1. Composición de la CUE

Producto	Detalle
Cuaderno tapa dura tamaño monitor	48 hojas rayadas
Cuaderno tapa blanda tamaño monitor	24 hojas rayadas
Carpeta bibliorato tamaño N°3	1 unidad (lisa)
Tapas de carpeta con anillos	Para encuadernar cuadernos
Block hojas 1° marca	480 hojas rayadas
Block hojas común	480 hojas rayadas
Block hojas 1° marca	24 hojas cuadriculadas
Block hojas común	24 hojas cuadriculadas
Cartuchera tipo libro con cierre	1 unidad
Lápices negros	3 unidades
Lápices de colores largos	12 unidades
Fibras largas	12 unidades
Lapiceras biomes	3 unidades
Goma de borrar lápiz	2 unidades
Goma de borrar tinta	2 unidades
Sacapuntas plástico	1 unidad
Sacapuntas metal	1 unidad

Regla plástico	20 cm
Escuadra plástico	20 cm
Transportador	1 unidad
Compás	1 unidad
Adhesivo blanco común	1 unidad (250 g)
Adhesivo sintético transparente	1 unidad (30 g)
Tijera	1 unidad
Papel de forrar	1 unidad
Papel afiche	2 unidades
Papel crepé color	1 unidad
Cartulina blanca	1 unidad
Papel glasé opaco	10 unidades
Papel glasé brillante	10 unidades
Block de dibujo	24 hojas
Tapas carpeta de dibujo	1 unidad
Témperas	5 unidades
Pincel para témperas	3 unidades
Mochila común	1 unidad
Separadores de hojas	5 unidades

Fuente: elaboración propia del INEDEP

Tabla 2. Composición de la CIE para un estudiante de una escuela de gestión pública y privada

Escuela de gestión pública	Escuela de gestión privada
Guardapolvo blanco	Remera/chomba
Pantalón de jean	Pantalón sarga
Remera blanca	Remera gimnasia
Buzo jogging	Buzo de gimnasia del uniforme
Pantalón jogging	Pantalón de gimnasia del uniforme
Medias de toalla	Medias de toalla
Zapato escolar 33	Zapato escolar 33
Zapatilla escolar 33	Zapatilla escolar 33

Fuente: elaboración propia del INEDEP

Además del cálculo de la CET a partir de la CUE y CIE, este informe releva algunos útiles más incluidos en la Canasta de Productos Extra (en adelante CPE). Estos corresponden a aquellos elementos que si bien no son indispensables, son de uso generalizado. La Tabla 3 detalla cuáles son los ítems considerados en la CPE.

Tabla 3. Composición de la CPE

Producto	Descripción
Corrector Líquido	1 unidad
Lapiceras de Colores	4 unidades
Ojalillos	1 plancha
Mapas	2 unidades
Crayones	6 unidades

Fuente: elaboración propia del INEDEP

Relevamiento de la CET

El relevamiento de los productos de las canastas escolares se realiza en una instancia previa y otra posterior al inicio de clases, es decir una medición es en febrero, y otra en marzo. En ambas oportunidades se observan los menores precios de los productos en las cantidades determinadas, sin atender a las marcas y desestimando las ofertas eventuales. Solo en el caso del block de hojas, además del menor disponible, se toma el de una primera marca.

Con respecto a los útiles, el operativo se efectúa en siete hipermercados y grandes librerías de la Ciudad de Córdoba de forma presencial. En el caso de los productos de la CIE, se consideran 12 importantes comercios de venta de indumentaria escolar. Esta canasta, a diferencia de la de útiles, se diferencia de acuerdo a si el estudiante asiste a una escuela de gestión pública o una privada.

CANASTA ESCOLAR TOTAL

SÍNTESIS DE LA CET

La CET para un estudiante de entre 9 y 12 años que asiste a una escuela de gestión pública costó \$58.318,26 en el mes de febrero. Si se considera la institución privada, la CET llegó a \$67.735,01.

Esta estimación deriva de la consideración de la CUE y la CIE. El conjunto de 36 artículos de librería básicos tiene un valor de \$26.825,66, es decir, que ha tenido un incremento de 134,57% con respecto a febrero de 2022. Por otra parte, cinco útiles más que son de uso generalizado suman \$1.280,47, teniendo una variación interanual de 106,84%.

En este relevamiento previo al inicio de las clases, se destacó la variabilidad de precios encontrada entre los comercios. Tal es así que casi el 70% de los artículos de librería tenían una dispersión de precios mayores al 100% de acuerdo al supermercado o librería en el cual se lo adquiriera.

El costo de la indumentaria necesaria para asistir a una escuela de gestión pública es de \$31.492,60, un 126,95% mayor que el del año anterior. El uniforme de las instituciones privadas asciende a \$40.909,35, que implica un aumento del 134,49% en relación a la misma canasta relevada en febrero de 2022.

La importante dispersión de precios también está presente en la indumentaria escolar. El pantalón de gimnasia de jogging sin estampas que se releva para estudiantes de escuelas públicas podía hallarse con una diferencia de precios superior al 200% de acuerdo al comercio del que se tratara. En cambio, la misma prenda pero con el logo de la escuela privada (estampado o bordado, según el caso), podía variar el 25,67% según la casa de uniformes.

ANÁLISIS DE LAS CANASTAS DE ÚTILES

En el relevamiento anterior al inicio de las clases el costo de la CUE que incluye 36 artículos de librería para un estudiante de entre 9 y 12 años de edad, es de \$26.825,66. Esto implica una diferencia de \$15.389,36 con respecto a la misma medición de 2022, lo que representa un aumento interanual de 134,57%. La Tabla 4 consigna los precios relevados en cada uno de los productos considerados en la CUE.

**Tabla 4. Comparación de precios promedio de la CUE
(Febrero 2022/2023)**

Producto	Descripción	2022	2023	Δ 2022/ 2023
Cuaderno tapa dura tamaño monitor	48 hojas rayadas	\$ 259,32	\$ 595,05	129,46%
Cuaderno tapa blanda tamaño monitor	24 hojas rayadas	\$ 54,38	\$ 176,97	225,44%
Carpeta bibliorato tamaño N°3	1 unidad (lisa)	\$ 258,09	\$ 879,24	240,67%
Tapas de carpeta con anillos	Para encuadernar	\$ 186,20	\$ 344,94	85,26%
Block hojas 1° marca	480 hojas rayadas	\$ 2.467,75	\$ 5.541,71	124,56%
Block hojas común	480 hojas rayadas	\$ 968,66	\$ 2.217,34	128,91%
Block hojas 1° marca	24 hojas cuadrículadas	\$ 136,99	\$ 338,00	146,73%
Block hojas común	24 hojas cuadrículadas	\$ 71,77	\$ 145,76	103,09%
Cartuchera tipo libro con cierre	1 unidad	\$ 836,46	\$ 3.285,67	292,81%
Lápices negros	3 unidades	\$ 103,08	\$ 231,88	124,95%
Lápices de colores largos	12 unidades	\$ 236,99	\$ 555,69	134,48%
Fibras largas	12 unidades	\$ 357,42	\$ 604,62	69,16%
Lapiceras biromes	3 unidades	\$ 183,83	\$ 393,74	114,18%
Goma de borrar lápiz	2 unidades	\$ 93,82	\$ 208,61	122,34%
Goma de borrar tinta	2 unidades	\$ 99,45	\$ 243,29	144,63%

Sacapuntas plástico	1 unidad	\$ 39,05	\$ 75,13	92,38%
Sacapuntas metal	1 unidad	\$ 94,06	\$ 272,16	189,34%
Regla plástico	20 cm	\$ 53,26	\$ 121,24	127,65%
Escuadra plástico	20 cm	\$ 114,86	\$ 208,24	81,31%
Transportador	1 unidad	\$ 61,20	\$ 94,00	53,60%
Compás	1 unidad	\$ 203,31	\$ 354,11	74,17%
Adhesivo blanco común	1 unidad (250 g)	\$ 283,23	\$ 605,71	113,86%
Adhesivo sintético transparente	1 unidad (30 g)	\$ 96,56	\$ 193,06	99,94%
Tijera	1 unidad	\$ 156,24	\$ 395,52	153,14%
Papel de forrar	1 unidad	\$ 97,51	\$ 264,92	171,68%
Papel afiche	2 unidades	\$ 110,72	\$ 299,33	170,34%
Papel crepé color	1 unidad	\$ 122,42	\$ 232,89	90,24%
Cartulina blanca	1 unidad	\$ 72,41	\$ 168,65	132,92%
Papel glasé opaco	10 unidades	\$ 27,56	\$ 65,37	137,15%
Papel glasé brillante	10 unidades	\$ 31,61	\$ 68,93	118,08%
Block de dibujo	24 hojas	\$ 377,07	\$ 639,35	69,56%
Tapas carpeta de dibujo	1 unidad	\$ 353,86	\$ 570,50	61,22%
Témperas	5 unidades	\$ 152,06	\$ 315,42	107,44%
Pincel para témperas	3 unidades	\$ 129,98	\$ 353,43	171,92%
Mochila común	1 unidad	\$ 2.415,34	\$ 5.463,29	126,19%
Separadores de hojas	5 unidades	\$ 129,78	\$ 301,91	132,64%
CANASTA DE ÚTILES ESCOLARES		\$ 11.436,30	\$ 26.825,66	134,57%

Fuente: elaboración propia de INEDEC

Además de esta canasta básica, se releva la CPE, que consta de cinco artículos que también son de uso generalizado. Estos útiles tienen un costo de \$1.280,47, lo que implica un aumento del 106,84% con respecto a la misma medición de 2022. La Tabla 5 indica la variación de precios promedio de estos productos con respecto al año anterior.

**Tabla 5. Comparación de precios promedio de la CPE
(Febrero 2022/2023)**

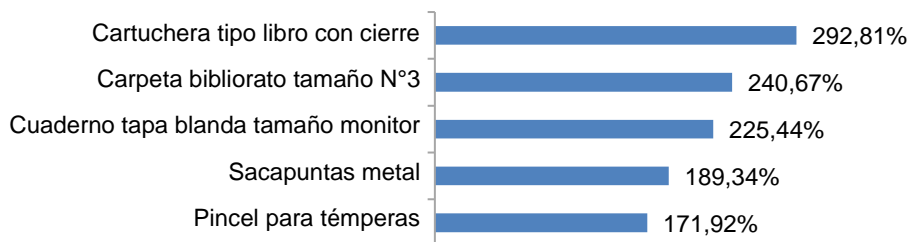
Producto	Descripción	2022	2023	Δ 2022-2023
Corrector Líquido	1 unidad	\$ 151,57	\$ 348,18	129,72%
Lapiceras de Colores	4 unidades	\$ 247,75	\$ 511,48	106,45%
Ojalillos	1 plancha	\$ 40,89	\$ 71,82	75,63%
Mapas	2 unidades	\$ 25,04	\$ 60,97	143,48%
Crayones	6 unidades	\$ 153,82	\$ 288,03	87,25%
Canasta Productos Extra		\$ 619,07	\$ 1.280,47	106,84%

Fuente: elaboración propia de INEDEP

La sumatoria entre ambas canastas de útiles indica que el gasto en artículos de librería puede rondar los \$28.106,13 para un estudiante de entre 9 y 12 años de edad.

Si bien la variación interanual de la CUE fue de 134,57%, sus productos han tenido cambios en sus precios que van desde 53,60% en el caso del transportador, al 292,81% en la cartuchera tipo libro con cierre. Los gráficos 1 y 2 presentan los cinco artículos de librería con mayor y menor aumento con respecto a febrero de 2022.

Gráfico 1. Artículos de la CUE con las mayores variaciones de precios promedio (Febrero 2022/2023)



Fuente: elaboración propia de INEDEP

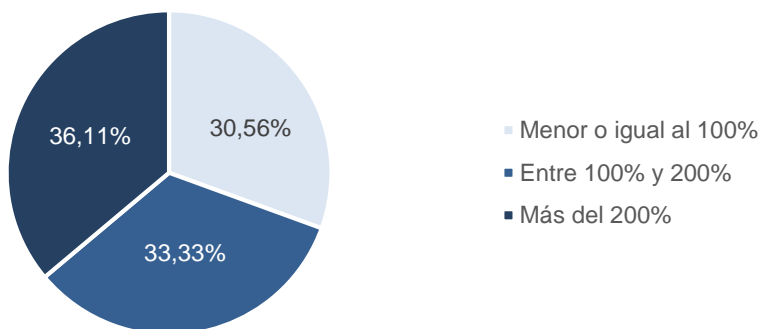
Gráfico 2. Artículos de la CUE con las menores variaciones de precios promedio (Febrero 2022/2023)



Fuente: elaboración propia de INEDEP

Por otra parte, se constató que casi siete de cada diez útiles que se relevaron, tenían una dispersión en sus precios mayores al 100% de acuerdo al local comercial en el cual se los adquiera. Por su parte, el 30,56% de los artículos tuvo una dispersión relativamente baja (menor al 100%) en sus precios. El 33,33%, en cambio se podía encontrar con costos que variaban entre un 100% y un 200% de acuerdo a donde se los buscara. Y el resto de los artículos (36,11%), directamente podían hallarse con una dispersión de precios superior al 200%

Gráfico 3. Dispersión de precios de útiles escolares de acuerdo al local comercial (Febrero 2023)



Fuente: elaboración propia de INEDEP

ANÁLISIS DE LAS CANASTAS DE INDUMENTARIA

Con respecto a la CIE, se precisa diferenciar entre la que se releva para quien asiste a una escuela de gestión pública, y quien lo hace a una privada. En el primer caso, la canasta ascendió a \$31.492,60 comparando con los artículos relevados en 2022, se indica una variación de 126,95%.

En el caso de las escuelas de gestión privada, se exige que los estudiantes lleven el uniforme que suelen tener bordados o estampados que encarecen su costo. De hecho, esta CIE llega a los \$40.909,35. En comparación a los precios de 2022, se observó un incremento del 134,49%. Las Tablas 6 y 7 señalan los costos de los artículos considerados en ambas CIE.

Tabla 6. Comparación de precios promedio de la CIE para un estudiante que asiste a una escuela de gestión pública (Febrero 2022/2023)

Producto	2022	2023	Δ 2022/2023
Guardapolvo blanco	\$ 1.617,78	\$ 2.772,00	71,35%
Pantalón de jean	\$ 2.266,33	\$ 4.997,00	120,49%
Remera blanca	\$ 847,82	\$ 2.196,75	159,11%
Buzo jogging	\$ 1.773,27	\$ 4.560,75	157,19%
Pantalón jogging	\$ 1.537,98	\$ 4.573,25	197,35%
Medias de toalla	\$ 278,93	\$ 778,22	179,01%
Zapato escolar 33	\$ 3.171,00	\$ 6.330,00	99,62%
Zapatilla escolar 33	\$ 2.383,58	\$ 5.284,63	121,71%
CIE Estudiante Escuela Pública	\$ 13.876,69	\$ 31.492,60	126,95%

Fuente: elaboración propia de INEDEP

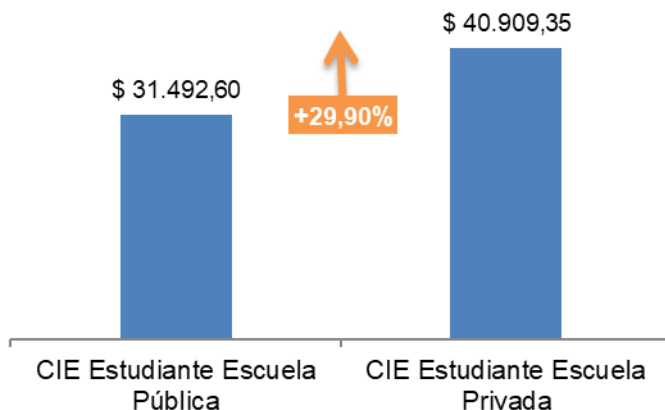
Tabla 7. Comparación de precios promedio de la CIE para un estudiante que asiste a una escuela de gestión privada (Febrero 2022/2023)

Producto	2022	2023	Δ 2022/2023
Remera/chomba del uniforme	\$ 2.017,00	\$ 3.979,00	97,27%
Pantalón sarga	\$ 3.090,00	\$ 8.700,00	181,55%
Remera gimnasia del uniforme	\$ 1.434,00	\$ 3.917,50	173,19%
Buzo de gimnasia del uniforme	\$ 2.727,00	\$ 6.892,00	152,73%
Pantalón de gimnasia del uniforme	\$ 2.344,50	\$ 5.028,00	114,46%
Medias de toalla	\$ 278,93	\$ 778,22	179,01%
Zapato escolar 33	\$ 3.171,00	\$ 6.330,00	99,62%
Zapatilla escolar 33	\$ 2.383,58	\$ 5.284,63	121,71%
CIE Estudiante Escuela Privada	\$ 17.446,01	\$ 40.909,35	134,49%

Fuente: elaboración propia de INEDEP

La brecha entre las estimaciones de las CIE es de \$9.416,75. Adquirir el uniforme para asistir a una escuela privada cuesta 29,90% más que la vestimenta necesaria para la pública (Gráfico 4).

Gráfico 4. Diferencia entre CIE para estudiante de escuela pública y privada (Febrero 2023)



Fuente: elaboración propia de INEDEP

La mayor variación interanual de precio promedio de la CIE de un estudiante de escuela pública corresponde al pantalón de jogging, que elevó su costo promedio de \$1.537,98 a \$4.573,25 (197,35%). Para quienes usan uniforme, la mayor diferencia se ubica en el pantalón de sarga, el cual en 2022 se podía encontrar por \$3.090,00, y en 2023 por \$8.700,00, es decir, con un incremento del 181,55%. Por otra parte, los menores aumentos interanuales se constataron en el guardapolvo blanco (71,35%) y la remera o chomba del uniforme de escuela privada (97,27%).

Como con los artículos de librería, también se advierte una importante dispersión de precios en algunas prendas. En el caso de la escuela pública, se releva un pantalón de jogging para gimnasia, el cual de acuerdo al local en que se lo adquiera, oscila su precio entre \$1.999,00 y \$6.890,00, es decir, tiene una dispersión de 244,67%. En cambio, la misma prenda, pero propia de un uniforme (con logo de la escuela, por ejemplo) puede encontrarse entre los \$4.456,00 y \$5.600,00, con lo cual tiene una dispersión del 25,67%.

CANASTA ESCOLAR TOTAL

La CET consiste en el cálculo global de los gastos que implica comenzar el ciclo lectivo para un estudiante de entre 9 y 12 años. Incluye la estimación de la CUE y la CIE, por esta razón se diferencia entre quien asiste a una escuela de gestión pública y quien lo hace a una privada (Tabla 8).

Tabla 8. Comparación de CET para un estudiante de escuela pública y privada (Febrero 2022/2023)

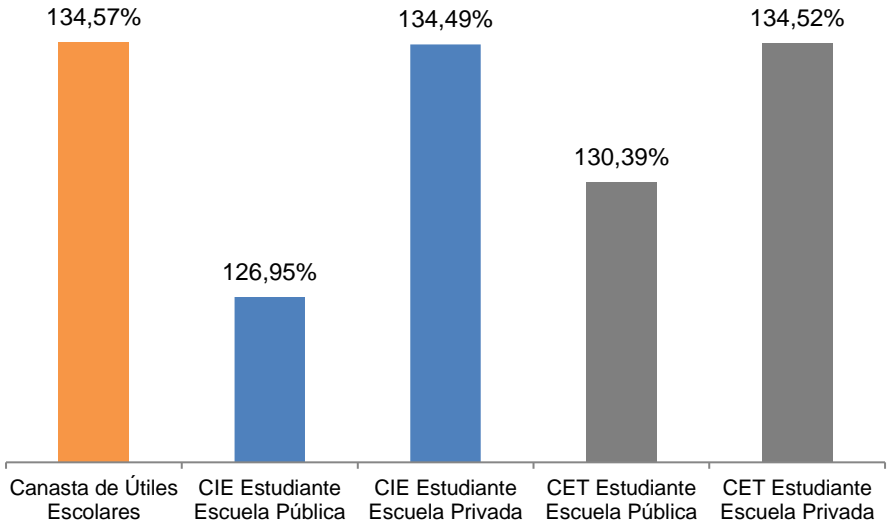
Canastas	2022	2023	Δ 2022/2023
Canasta de Útiles Escolares	\$ 11.436,30	\$ 26.825,66	134,57%
CIE Estudiante Escuela Pública	\$ 13.876,69	\$ 31.492,60	126,95%
CET Estudiante Escuela Pública	\$ 25.312,99	\$ 58.318,26	130,39%
Canasta de Útiles Escolares	\$ 11.436,30	\$ 26.825,66	134,57%
CIE Estudiante Escuela Privada	\$ 17.446,01	\$ 40.909,35	134,49%
CET Estudiante Escuela Privada	\$ 28.882,31	\$ 67.735,01	134,52%

Fuente: elaboración propia de INEDEP

El estudiante de un colegio público tiene una CET de \$58.318,26; y el de una institución privada, debe afrontar los costos extra que conlleva la adquisición del uniforme. Por esta razón su CET alcanza los \$67.735,01. Teniendo en cuenta que estos valores combinan los gastos en útiles y en la vestimenta, las variaciones interanuales son de 130,39% y 134,52% respectivamente.

Finalmente, el Gráfico 5 presenta los diferentes niveles de variación de las canastas que componen las CET.

Gráfico 5. Variaciones interanuales de CUE, CIE y CET (Febrero 2023)



Fuente: elaboración propia de INEDEP

